

**Allgemeine  
bauaufsichtliche  
Zulassung/  
Allgemeine  
Bauartgenehmigung**

**Zulassungsstelle für Bauprodukte und Bauarten**

**Bautechnisches Prüfamt**

Eine vom Bund und den Ländern  
gemeinsam getragene Anstalt des öffentlichen Rechts

Mitglied der EOTA, der UEAtc und der WFTAO

Datum:

11.03.2021

Geschäftszeichen:

I 6-1.17.21-65/20

**Nummer:**

**Z-17.21-1227**

**Geltungsdauer**

vom: **11. März 2021**

bis: **11. März 2026**

**Antragsteller:**

**THERMOPOR GmbH**

Römerweg 2  
86497 Horgau

**Gegenstand dieses Bescheides:**

**Mauerwerk aus THERMOPOR TV 8+ Planhochlochziegeln mit integrierter Wärmedämmung im  
Dünnbettverfahren mit gedeckelter Lagerfuge**

Der oben genannte Regelungsgegenstand wird hiermit allgemein bauaufsichtlich  
zugelassen/genehmigt.

Dieser Bescheid umfasst elf Seiten und fünf Anlagen.

DIBt

## I ALLGEMEINE BESTIMMUNGEN

- 1 Mit diesem Bescheid ist die Verwendbarkeit bzw. Anwendbarkeit des Regelungsgegenstandes im Sinne der Landesbauordnungen nachgewiesen.
- 2 Dieser Bescheid ersetzt nicht die für die Durchführung von Bauvorhaben gesetzlich vorgeschriebenen Genehmigungen, Zustimmungen und Bescheinigungen.
- 3 Dieser Bescheid wird unbeschadet der Rechte Dritter, insbesondere privater Schutzrechte, erteilt.
- 4 Dem Verwender bzw. Anwender des Regelungsgegenstandes sind, unbeschadet weiter gehender Regelungen in den "Besonderen Bestimmungen", Kopien dieses Bescheides zur Verfügung zu stellen. Zudem ist der Verwender bzw. Anwender des Regelungsgegenstandes darauf hinzuweisen, dass dieser Bescheid an der Verwendungs- bzw. Anwendungsstelle vorliegen muss. Auf Anforderung sind den beteiligten Behörden ebenfalls Kopien zur Verfügung zu stellen.
- 5 Dieser Bescheid darf nur vollständig vervielfältigt werden. Eine auszugsweise Veröffentlichung bedarf der Zustimmung des Deutschen Instituts für Bautechnik. Texte und Zeichnungen von Werbeschriften dürfen diesem Bescheid nicht widersprechen, Übersetzungen müssen den Hinweis "Vom Deutschen Institut für Bautechnik nicht geprüfte Übersetzung der deutschen Originalfassung" enthalten.
- 6 Dieser Bescheid wird widerruflich erteilt. Die Bestimmungen können nachträglich ergänzt und geändert werden, insbesondere, wenn neue technische Erkenntnisse dies erfordern.
- 7 Dieser Bescheid bezieht sich auf die von dem Antragsteller gemachten Angaben und vorgelegten Dokumente. Eine Änderung dieser Grundlagen wird von diesem Bescheid nicht erfasst und ist dem Deutschen Institut für Bautechnik unverzüglich offenzulegen.
- 8 Die von diesem Bescheid umfasste allgemeine Bauartgenehmigung gilt zugleich als allgemeine bauaufsichtliche Zulassung für die Bauart.

## II BESONDERE BESTIMMUNGEN

### 1 Regelungsgegenstand und Verwendungs- bzw. Anwendungsbereich

#### 1.1 Zulassungsgegenstand und Verwendungsbereich

(1) Gegenstand der allgemeinen bauaufsichtlichen Zulassung sind Planhochlochziegel mit integrierter Wärmedämmung - bezeichnet als Thermopor TV 8+ -.

(2) Die Planhochlochziegel weisen folgende Abmessungen auf:

- Länge [mm]: 247
- Breite [mm]: 365, 425 oder 490
- Höhe [mm]: 249

(3) Die Kammern der Planhochlochziegel sind werkseitig mit einem Dämmstoff aus Mineralwolle versehen.

(4) Die Planhochlochziegel sind in die folgende Rohdichteklasse und die folgenden Druckfestigkeitsklassen eingestuft:

- Rohdichteklasse: 0,70
- Druckfestigkeitsklasse 6, 8 oder 10

(5) Die Planhochlochziegel dürfen für Mauerwerk gemäß Abschnitt 1.2 verwendet werden.

#### 1.2 Genehmigungsgegenstand und Anwendungsbereich

(1) Gegenstand der allgemeinen Bauartgenehmigung ist die Bemessung und Ausführung von Mauerwerk im Dünnbettverfahren aus

- Planhochlochziegeln Thermopor TV 8+ (Lochbilder siehe Anlagen 1 bis 3) und
- Dünnbettmörtel maxit mur 900 D mit den in der Leistungserklärung nach EN 998-2 erklärten Leistungen gemäß Anlage 5.

(2) Der Dünnbettmörtel ist mit dem speziell hierfür entwickelten Mörtelschlitten als geschlossenes Mörtelband aufzutragen.

(3) Das Mauerwerk darf als unbewehrtes Mauerwerk nach DIN EN 1996-1-1 in Verbindung mit DIN EN 1996-1-1/NA und DIN EN 1996-2 in Verbindung mit DIN EN 1996-2/NA und nur unter den Anwendungsbedingungen der vereinfachten Berechnungsmethode gemäß DIN EN 1996-3, Abschnitt 4.2.1 in Verbindung mit DIN EN 1996-3/NA, NCI zu 4.2.1 ausgeführt werden.

(4) Das Mauerwerk darf nicht als eingefasstes Mauerwerk nach DIN EN 1996-1-1 ausgeführt werden.

### 2 Bestimmungen für das Bauprodukt

#### 2.1 Eigenschaften und Zusammensetzung

##### 2.1.1 Zusammensetzung

(1) Die Planhochlochziegel sind Mauersteine, die aus Ton oder anderen tonhaltigen Stoffen mit oder ohne Sand, Brennstoffen oder anderen Zusätzen hergestellt und bei einer ausreichend hohen Temperatur gebrannt werden, um einen keramischen Verbund zu erzielen.

(2) Die Kammern der Planhochlochziegel sind vollständig mit dem Dämmstoff nach Abschnitt 2.1.5 und den in Anlage 4 genannten wesentlichen Merkmalen gefüllt.

### 2.1.2 Maße, Grenzabmaße, Form und Ausbildung

(1) Die Planhochlochziegel müssen in Form, Stirnflächenausbildung, Lochung, Lochanordnung und Abmessungen den Anlagen 1 bis 3 entsprechen.

(2) Für die Nennmaße und die zulässigen Maßabweichungen gilt Tabelle 1.

Tabelle 1: Nennmaße und zulässige Maßabweichungen

Planziegel	Länge <sup>1</sup> in mm	Ziegelbreite <sup>2</sup> in mm	Höhe in mm
Nennmaße	247	365 425 490	249,0
Grenzabmaße	-10/+5	-10/+8	-1,0/+1,0
Maßspanne	10	12	1,0
<sup>1</sup> Es gelten die Maße als Abstand der Außenfläche Feder der einen Stirnseite und der Nutengrundfläche der anderen Stirnseite. <sup>2</sup> Ziegelbreite gleich Wanddicke			

(3) Die Einzelwerte und Mittelwerte der Höhe sind auf 0,1 mm genau zu bestimmen und anzugeben.

(4) Die Lagerflächen der Planhochlochziegel müssen eben und planparallel sein.

(5) Die Prüfung der Ebenheit der Lagerflächen ist gemäß DIN EN 772-20 durchzuführen. Die Abweichung von der Ebenheit der Fläche darf 1,0 mm nicht überschreiten.

(6) Die Prüfung der Planparallelität der Lagerflächen ist gemäß DIN EN 772-16 durchzuführen. Die Abweichung darf nicht größer als 1,0 mm sein.

(7) Die Planhochlochziegel müssen folgende Anforderungen erfüllen:

- Gesamtlochquerschnitt  $\leq 57 \%$
- Kammerform und Kammeranordnung nach Anlagen 1 bis 3
- Mindeststegdicken
  - Außenlängsstege  $\geq 14,0$  mm
  - Außenquerstege  $\geq 12,0$  mm
  - Innenlängsstege  $\geq 18,0$  mm bzw. 13 mm (1. / letzter Innenstege)
  - Innenquerstege  $\geq 13,0$  mm
- Stirnflächenausbildung nach Anlagen 1 bis 3

(8) Die Anzahl der Kammerreihen in Richtung der Wanddicke und die Summe der Stegdicken senkrecht zur Wanddicke (Summe der Dicken der Querstege einschließlich beider Außenstege in jedem Steinlängsschnitt), bezogen auf die Steinlänge, müssen der Tabelle 2 entsprechen.

Tabelle 2: Anzahl der Kammerreihen in Richtung der Wanddicke (Ziegelbreite) und Summe der Querstegdicken, bezogen auf die Steinlänge

Wanddicke mm	Kammerreihenanzahl -	Summe der Querstegdicken $\Sigma s$ mm/m
365	5	$150 \leq \Sigma s \leq 170$
425	6	
490	7	

### 2.1.3 Druckfestigkeit und Ziegelrohndichte

(1) Die Druckfestigkeit der Planhochlochziegel ist nach DIN EN 772-1 zu bestimmen und muss den Werten der Tabelle 3 entsprechen. Der Formfaktor ist mit = 1,0 anzusetzen.

Tabelle 3: Druckfestigkeit

Druckfestigkeitsklasse	Druckfestigkeit in N/mm <sup>2</sup>	
	Mittelwert	Einzelwert
6	≥ 7,5	≥ 6,0
8	≥ 10,0	≥ 8,0
10	≥ 12,5	≥ 10,0

(2) Die Ziegelrohndichte ist nach DIN EN 772-13 zu bestimmen. Die Zuordnung in die Rohdichteklasse hat für die Ziegelrohndichte mit Dämmstofffüllung entsprechend Tabelle 4 zu erfolgen.

Tabelle 4: Rohdichteklasse

Rohdichteklasse	Brutto-Trockenrohndichte Mittelwert kg/m <sup>3</sup>	Brutto-Trockenrohndichte Einzelwert kg/m <sup>3</sup>
0,70	655 bis 700	625 bis 730

(3) Der Mittelwert der Ziegelrohndichte ohne Dämmstofffüllung darf den Wert von 630 kg/m<sup>3</sup> nicht unterschreiten und 660 kg/m<sup>3</sup> nicht überschreiten. Einzelwerte dürfen die Grenzwerte um nicht mehr als 30 kg/m<sup>3</sup> unter- bzw. überschreiten.

(4) Bei den Planhochlochziegeln darf die Scherbenrohndichte den Wert von 1490 kg/m<sup>3</sup> nicht überschreiten. Bei Ermittlung der Scherbenrohndichte durch Unterwasserwägung darf dieser Wert um 2 % überschritten werden.

### 2.1.4 Wärmeleitfähigkeit

(1) Aus den Planhochlochziegeln mit Dämmstofffüllung und dem Dünnbettmörtel errichtete Mauerwerkskörper mit geschlossenem Mörtelband in jeder Lagerfuge dürfen bei der Prüfung nach DIN EN 1934 in trockenem Zustand folgenden Messwert der Wärmeleitfähigkeit  $\lambda_{10, tr}$ , bezogen auf die obere Grenze der Steinrohndichte unverfüllt, den Wert  $\lambda_{10, tr} = 0,0795 \text{ W}/(\text{m}\cdot\text{K})$  nicht überschreiten. Es ist ein Extrapolationsfaktor von  $0,03/100 \text{ kg}/\text{m}^3$  anzunehmen.

(2) Dabei darf der Absorptionsfeuchtegehalt, geprüft nach DIN EN ISO 12571 bei 23 °C und 80 % relative Luftfeuchte, den Wert von 0,5 Masse-% nicht überschreiten.

### 2.1.5 Integrierte Wärmedämmung

(1) Das Einbringen des Dämmstoffs in die Kammern hat in Form von vorkonfektionierten Formteilen nach dem beim Deutschen Institut für Bautechnik hinterlegten Verfahren zu erfolgen.

(2) Die Kammern der Planhochlochziegel sind mit nichtbrennbarem (Baustoffklasse A1 oder A2 nach DIN 4102-1) Mineralfaserdämmstoff nach DIN EN 13162 des Anwendungstyps WAB oder WAP nach DIN V 4108-10 vollständig auszufüllen. Für den Dämmstoff darf der Nennwert der Wärmeleitfähigkeit maximal  $\lambda_D = 0,032 \text{ W}/(\text{m}\cdot\text{K})$  betragen. Der Mittelwert der Rohdichte des in die Kammern eingebrachten Dämmstoffes, geprüft nach DIN EN 1602, beträgt  $70 \text{ kg}/\text{m}^3 \pm 15 \%$  betragen.

## 2.2 Kennzeichnung

(1) Jede Liefereinheit der Planhochlochziegel (z. B. Steinpaket) muss auf der Verpackung oder einem mindestens A4 großen Beipackzettel vom Hersteller mit dem Übereinstimmungszeichen (Ü-Zeichen) nach den Übereinstimmungszeichen-Verordnungen der Länder gekennzeichnet werden. Die Kennzeichnung darf nur erfolgen, wenn die Voraussetzungen nach Abschnitt 2.3 erfüllt sind.

(2) Der Lieferschein, die Verpackung oder der Beipackzettel der Planhochlochziegel sind mit folgenden Angaben zu versehen:

- Bezeichnung des Zulassungsgegenstandes
- Zulassungsnummer: Z-17.21-1227
- Abmessungen
- Druckfestigkeitsklasse
- Rohdichteklasse (verfüllt)
- Bemessungswert der Wärmeleitfähigkeit  $\lambda_B$
- Bezeichnung und Brandverhalten des Dämmstoffes
- Herstellerzeichen
- Hersteller und Herstellwerk

## 2.3 Übereinstimmungsbestätigung

### 2.3.1 Allgemeines

(1) Die Bestätigung der Übereinstimmung der Planhochlochziegel mit den Bestimmungen der von dem Bescheid erfassten allgemeinen bauaufsichtlichen Zulassung muss für jedes Herstellwerk mit einer Übereinstimmungserklärung des Herstellers auf der Grundlage einer werkseigenen Produktionskontrolle (WPK) und eines Übereinstimmungszertifikates einer hierfür anerkannten Zertifizierungsstelle sowie einer regelmäßigen Fremdüberwachung (FÜ) durch eine anerkannte Überwachungsstelle nach Maßgabe der folgenden Bestimmungen erfolgen.

(2) Für die Erteilung des Übereinstimmungszertifikates und die Fremdüberwachung einschließlich der dabei durchzuführenden Produktprüfungen hat der Hersteller des Bauprodukts eine hierfür anerkannte Zertifizierungsstelle sowie eine hierfür anerkannte Überwachungsstelle einzuschalten.

(3) Die Übereinstimmungserklärung hat der Hersteller durch Kennzeichnung der Bauprodukte mit dem Übereinstimmungszeichen (Ü-Zeichen) unter Hinweis auf den Verwendungszweck abzugeben.

(4) Dem Deutschen Institut für Bautechnik ist von der Zertifizierungsstelle eine Kopie des von ihr erteilten Übereinstimmungszertifikates zur Kenntnis zu geben.

(5) Dem Deutschen Institut für Bautechnik ist zusätzlich eine Kopie des Erstprüfberichts zur Kenntnis zu geben.

### 2.3.2 Werkseigene Produktionskontrolle

(1) In jedem Herstellwerk ist eine werkseigene Produktionskontrolle einzurichten und durchzuführen. Unter werkseigener Produktionskontrolle wird die vom Hersteller vorzunehmende kontinuierliche Überwachung der Produktion verstanden, mit der dieser sicherstellt, dass die von ihm hergestellten Bauprodukte den Bestimmungen der von diesem Bescheid erfassten allgemeinen bauaufsichtlichen Zulassung entsprechen.

(2) Die werkseigene Produktionskontrolle für die Planhochlochziegel inklusive der Dämmstofffüllung muss mindestens die Prüfungen entsprechend den Angaben der Anlage 4 einschließen.

(3) Die Ergebnisse der werkseigenen Produktionskontrolle sind aufzuzeichnen und auszuwerten. Die Aufzeichnungen müssen mindestens folgende Angaben enthalten:

- Bezeichnung des Bauprodukts bzw. des Ausgangsmaterials und der Bestandteile,
- Art der Kontrolle oder Prüfung,
- Datum der Herstellung und der Prüfung des Bauprodukts bzw. des Ausgangsmaterials oder der Bestandteile,
- Ergebnis der Kontrollen und Prüfungen und, soweit zutreffend, Vergleich mit den Anforderungen,
- Unterschrift des für die werkseigene Produktionskontrolle Verantwortlichen.

(4) Die Aufzeichnungen sind mindestens fünf Jahre aufzubewahren und der für die Fremdüberwachung eingeschalteten Überwachungsstelle vorzulegen. Sie sind dem Deutschen Institut für Bautechnik und der zuständigen obersten Bauaufsichtsbehörde auf Verlangen vorzulegen.

(5) Bei ungenügendem Prüfergebnis sind vom Hersteller unverzüglich die erforderlichen Maßnahmen zur Abstellung des Mangels zu treffen. Bauprodukte, die den Anforderungen nicht entsprechen, sind so zu handhaben, dass Verwechslungen mit übereinstimmenden ausgeschlossen werden. Nach Abstellung des Mangels ist - soweit technisch möglich und zum Nachweis der Mängelbeseitigung erforderlich - die betreffende Prüfung unverzüglich zu wiederholen.

### **2.3.3 Fremdüberwachung**

(1) In jedem Herstellwerk der Planhochlochziegel sind das Werk und die werkseigene Produktionskontrolle durch eine Fremdüberwachung regelmäßig zu überprüfen, mindestens jedoch zweimal jährlich.

(2) Im Rahmen der Fremdüberwachung ist eine Erstprüfung (EP) der Planhochlochziegel und der Dämmstofffüllung durchzuführen und können auch Proben für Stichprobenprüfungen entnommen werden.

(3) Die Probenahme und Prüfungen obliegen jeweils der anerkannten Überwachungsstelle.

(4) Die Fremdüberwachung der Planhochlochziegel muss mindestens die Prüfungen entsprechend den Angaben der Anlage 4. Das Mauerwerk ist unter Beachtung der Technischen Baubestimmungen zu planen, zu bemessen und auszuführen, sofern im Folgenden nichts anderes bestimmt ist. umfassen.

(5) Dem Deutschen Institut für Bautechnik ist von der Zertifizierungsstelle jährlich eine Kopie des Prüfberichtes über die wärmeschutztechnischen Prüfungen zur Kenntnis zu geben.

(6) Die Ergebnisse der Zertifizierung und Fremdüberwachung der Planhochlochziegel sind mindestens fünf Jahre aufzubewahren. Sie sind von der Zertifizierungsstelle bzw. der Überwachungsstelle dem Deutschen Institut für Bautechnik und der zuständigen obersten Bauaufsichtsbehörde auf Verlangen vorzulegen.

## **3 Bestimmungen für Planung, Bemessung und Ausführung**

### **3.1 Allgemeines**

Das Mauerwerk ist unter Beachtung der Technischen Baubestimmungen zu planen, zu bemessen und auszuführen, sofern im Folgenden nichts anderes bestimmt ist.

### **3.2 Statische Berechnung**

(1) Für die Berechnung des Mauerwerks gelten die Bestimmungen der Normen DIN EN 1996-1-1 in Verbindung mit DIN EN 1996-1-1/NA sowie DIN EN 1996-3 in Verbindung mit DIN EN 1996-3/NA für Mauerwerk im Dünnbettverfahren (Mauerwerk mit Dünnbettmörtel) ohne Stoßfugenvermörtelung, soweit in diesem Bescheid nichts anderes bestimmt ist.

(2) Der rechnerische Ansatz von zusammengesetzten Querschnitten (siehe z. B. DIN EN 1996-1-1, Abschnitt 5.5.3) ist nicht zulässig.

(3) Für den charakteristischen Wert der Eigenlast gilt DIN EN 1991-1-1/NA, NCI Anhang NA.A, Tabelle NA.A 13.

(4) Bei Mauerwerk, das rechtwinklig zu seiner Ebene belastet wird, dürfen Biegezugspannungen nicht in Rechnung gestellt werden. Ist ein rechnerischer Nachweis der Aufnahme dieser Belastung erforderlich, so darf eine Tragwirkung nur senkrecht zu den Lagerfugen unter Ausschluss von Biegezugspannungen angenommen werden.

(5) Für die charakteristischen Werte  $f_k$  der Druckfestigkeit des Mauerwerks gilt Tabelle 5.

Tabelle 5: Charakteristische Werte  $f_k$  der Druckfestigkeit

Druckfestigkeitsklasse der Planhochlochziegel	Charakteristischer Wert $f_k$ der Druckfestigkeit in MN/m <sup>2</sup>
6	3,1
8	3,7
10	4,4

(6) Für die Ermittlung des Bemessungswertes des Tragwiderstandes bei Berechnung nach DIN EN 1996-1-1 in Verbindung mit DIN EN 1996-1-1/NA ist der Abminderungsfaktor  $\Phi_m$  zur Berücksichtigung von Schlankheit und Ausmitte gemäß DIN EN 1996-1-1/NA, NCI Anhang NA.G zu berechnen.

(7) Sofern gemäß DIN EN 1996-1-1/NA, NCI zu 5.5.3, bzw. DIN EN 1996-3/NA, NDP zu 4.1 (1), ein rechnerischer Nachweis der Schubtragfähigkeit erforderlich ist, ist dieser nach DIN EN 1996-1-1, Abschnitt 6.2, in Verbindung mit DIN EN 1996-1-1/NA, NCI zu 6.2, zu führen, wobei bei der Ermittlung des minimalen Bemessungswertes der Querkrafttragfähigkeit  $V_{Rdlt}$  nur mit 50 % des sich aus der Gleichung (NA.19) bzw. Gleichung (NA.24) ergebenden Wertes in Rechnung gestellt werden darf. Bei der Beurteilung eines Gebäudes des hinsichtlich des Verzichts auf einen rechnerischen Nachweis der räumlichen Steifigkeit ist dies entsprechend zu berücksichtigen.

(8) Vertikalschlitze ohne rechnerischen Nachweis sind unter den in Abschnitt 3.7 (6) genannten Bedingungen zulässig.

(9) Horizontalschlitze entsprechend DIN EN 1996-1-1/NA, NDP zu 8.6.3 (1), sind zulässig, wenn diese bei der Bemessung berücksichtigt werden. Als rechnerischer Wandquerschnitt ist dabei die Steinbreite abzüglich der Dicke des Außenlängssteges, des 1. Innenlängssteges und der Breite der äußeren Kammerreihe anzunehmen.

### 3.3 Witterungsschutz

Außenwände sind stets mit einem Witterungsschutz zu versehen. Die Schutzmaßnahmen gegen Feuchtebeanspruchung (z. B. Witterungsschutz bei Außenwänden mit Putz) sind so zu wählen, dass eine dauerhafte Überbrückung der Stoßfugenbereiche gegeben ist.

### 3.4 Wärmeschutz

Für den rechnerischen Nachweis des Wärmeschutzes ist für das Mauerwerk als Bemessungswert der Wärmeleitfähigkeit  $\lambda_b = 0,08 \text{ W/(m}\cdot\text{K)}$  zugrunde zu legen.

### 3.5 Schallschutz

(1) Für die Anforderungen an die Luftschalldämmung gilt DIN 4109-1.

(2) Der rechnerische Nachweis des Schallschutzes darf nach DIN 4109-2 geführt werden.



### 3.6 Feuerwiderstandsfähigkeit

(1) Die Verwendung von tragenden Wänden aus Mauerwerk, an die Anforderungen an die Feuerwiderstandsfähigkeit und diesbezüglich die bauaufsichtliche Anforderung<sup>1</sup> "feuerhemmend", "hochfeuerhemmend" oder "feuerbeständig" und von Wänden, an die die Anforderung "Brandwand" gestellt werden, ist für die nachfolgenden Angaben nachgewiesen.

(2) Für die Klassifizierung gemäß Tabelle 6 sind

- hinsichtlich der Klassifizierung des Feuerwiderstandes die in DIN EN 1996-1-2/NA, NPD zu Anhang B (5), und DIN 4102-4, Abschnitte 9.2 und 9.8, und
- hinsichtlich der Klassifizierung als Brandwand zusätzlich die in DIN EN 1996-1-2, Absatz 5.2 (6), und DIN 4102-4, Absätze 9.5.1 (3) bis (5),

aufgeführten Festlegungen zu beachten.

(3) Die in Tabelle 6 angegebenen (-)Werte gelten für Wände mit beidseitigem Putz (innen-seitig mindestens 15 mm, außenseitig mindestens 20 mm) nach DIN 4102-4, Abschnitt 9.2.18.

(4) Für die Ermittlung des Ausnutzungsfaktors im Brandfall  $\alpha_{fi}$  gilt DIN EN 1996-1-2/NA, NDP zu 4.5(3), Gleichung (NA.3).

Tabelle 6: Einstufung des Mauerwerks in Feuerwiderstandsklassen bzw. als Brandwände gemäß DIN 4102-2 bzw. DIN 4102-3

tragende raumabschließende Wände (1seitige Brandbeanspruchung)				
	Ausnutzungs-faktor	Mindestdicke $t$ in mm für die Feuer-widerstandsklassebenennung		
		F 30-A	F 60-A	F 90-A
Druckfestigkeitsklasse $\geq 8$	$\alpha_{fi} \leq 0,47$	(365)	(365)	(365)

Brandwände (1seitige Brandbeanspruchung)		
	Ausnutzungs-faktor	Mindestdicke $t$ in mm bei
Druckfestigkeitsklasse $\geq 8$	$\alpha_{fi} \leq 0,47$	(365)

### 3.7 Ausführung

(1) Für die Ausführung des Mauerwerks gelten die Bestimmungen der Normen DIN EN 1996-1-1 in Verbindung mit DIN EN 1996-1-1/NA und DIN EN 1996-2 in Verbindung mit DIN EN 1996-2/NA, sofern in diesem Bescheid nichts anderes bestimmt ist.

(2) Das Mauerwerk ist als Einstein-Mauerwerk im Dünnbettverfahren ohne Stoßfugen- vermörtelung auszuführen.

(3) Die Verarbeitungsrichtlinien für den Dünnbettmörtel sind zu beachten.

(4) Der Dünnbettmörtel ist auf die Lagerflächen der staubfreien Planhochlochziegel einschließlich der Dämmstoffbereiche mit dem speziell hierfür entwickelten Mörtelschlitten als geschlossenes Mörtelband so aufzutragen, dass entsprechend DIN EN 1996-1-1/NA, NCI zu 8.1.5, eine Lagerfugendicke von mindestens 1 mm und höchstens 3 mm entsteht. Eine partielle Verarbeitung mit der Mörtelkelle ist zulässig.

<sup>1</sup> Zuordnung der Feuerwiderstandsklassen zu den bauaufsichtlichen Anforderungen gemäß Muster-Verwaltungsvorschrift Technische Baubestimmungen (MVV TB), Teil A, Abschnitt A 2.1.3 in Verbindung mit Anhang 4, Abschnitt 4.1 und Tabelle 4.2.3.

(5) Die Planhochlochziegel sind dicht aneinander ("knirsch") gemäß DIN EN 1996-1-1/NA, NCI zu 8.1.5, zu stoßen, anzudrücken und lot- und fluchtgerecht in ihre endgültige Lage zu bringen.

(6) In Wänden aus den Planhochlochziegeln dürfen waagerechte Schlitzlöcher nur ausgeführt werden, wenn sie bei der Bemessung entsprechend Abschnitt 3.2 (9) berücksichtigt wurden.

Vertikale Schlitzlöcher sind ohne rechnerischen Nachweis zulässig, wenn

- die Schlitzbreite und Schlitztiefe 35 mm nicht übersteigt,
- dabei Werkzeuge verwendet werden, mit denen die Breite und Tiefe genau eingehalten werden,
- der Abstand der Schlitzlöcher von Öffnungen mindestens 150 mm beträgt und
- maximal ein solcher Schlitz pro m Wandlänge angeordnet wird.

In Pfeilern und Wandabschnitten mit < 1 m Länge sind vertikale Schlitzlöcher unzulässig.

Schlitzlöcher sind nach Ausführung der Installationsarbeiten sorgfältig mit nichtbrennbaren Materialien zu verschließen.

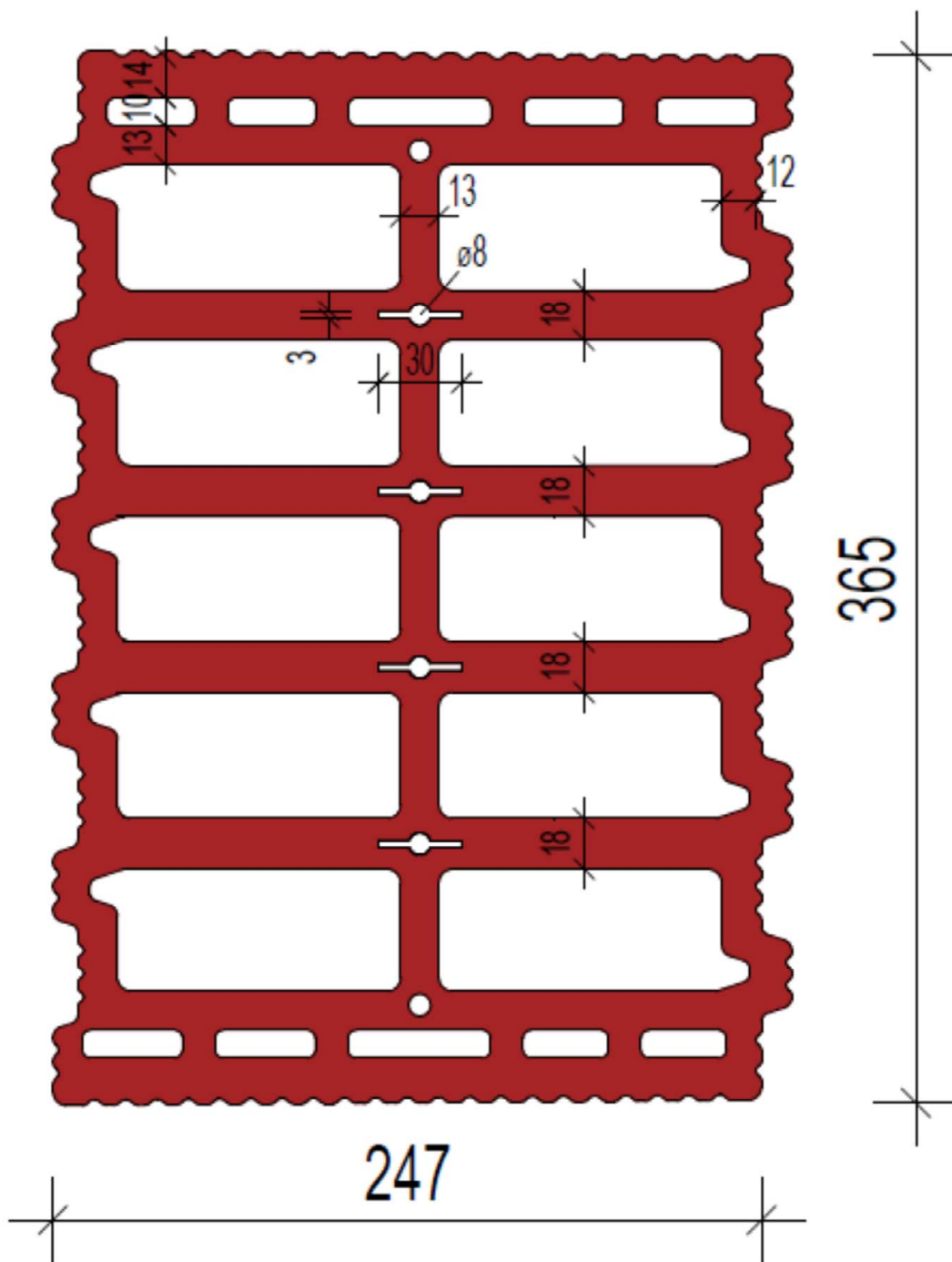
#### **Normenverzeichnis**

DIN EN 772-1:2016-05	Prüfverfahren für Mauersteine - Teil 1: Bestimmung der Druckfestigkeit; Deutsche und Englische Fassung EN 772-1: 2011+A1:2015
DIN EN 772-13:2000-09	Prüfverfahren für Mauersteine - Teil 13: Bestimmung der Netto- und Brutto-Trockenrohdichte von Mauersteinen (außer Natursteinen); Deutsche Fassung EN 772-13:2000
DIN EN 772-16:2011-07	Prüfverfahren für Mauersteine - Teil 16: Bestimmung der Maße; Deutsche Fassung EN 772-16:2011
DIN EN 772-20:2005-05	Prüfverfahren für Mauersteine - Teil 20: Bestimmung der Ebenheit von Mauersteinen; Deutsche Fassung EN 772-20:2000 + A1:2005
EN 998-2:2016	Festlegungen für Mörtel im Mauerwerksbau - Teil 2: Mauermörtel; Deutsche Fassung EN 998-2:2010
DIN EN 1934:1998-04	Wärmetechnisches Verhalten von Gebäuden - Messung des Wärmedurchlasswiderstandes; Heizkastenverfahren mit dem Wärmestrommesser - Mauerwerk; Deutsche Fassung EN 1934:1998
DIN EN 1991-1-1/NA:2010-12	Nationaler Anhang - National festgelegte Parameter - Eurocode 1: Einwirkungen auf Tragwerke - Teil 1-1: Allgemeine Einwirkungen auf Tragwerke - Wichten, Eigengewicht und Nutzlasten im Hochbau
DIN EN 1996-1-1:2013-02	Eurocode 6: Bemessung und Konstruktion von Mauerwerksbauten - Teil 1-1: Allgemeine Regeln für bewehrtes und unbewehrtes Mauerwerk
DIN EN 1996-1-1/NA:2019-12	Nationaler Anhang - National festgelegte Parameter - Eurocode 6: Bemessung und Konstruktion von Mauerwerksbauten - Teil 1-1: Allgemeine Regeln für bewehrtes und unbewehrtes Mauerwerk
DIN EN 1996-1-2:2011-04	Eurocode 6: Bemessung und Konstruktion von Mauerwerksbauten - Teil 1-2: Allgemeine Regeln - Tragwerksbemessung für den Brandfall
DIN EN 1996-1-2/NA:2013-06	Nationaler Anhang - National festgelegte Parameter - Eurocode 6: Bemessung und Konstruktion von Mauerwerksbauten - Teil 1-2: Allgemeine Regeln - Tragwerksbemessung für den Brandfall

DIN EN 1996-2:2010-12	Eurocode 6: Bemessung und Konstruktion von Mauerwerksbauten - Teil 2: Planung, Auswahl der Baustoffe und Ausführung von Mauerwerk; Deutsche Fassung EN 1996-2:2006 + AC:2009
DIN EN 1996-2/NA:2012-01	Nationaler Anhang - National festgelegte Parameter - Eurocode 6: Bemessung und Konstruktion von Mauerwerksbauten - Teil 2: Planung, Auswahl der Baustoffe und Ausführung von Mauerwerk
DIN EN 1996-3:2010-12	Eurocode 6: Bemessung und Konstruktion von Mauerwerksbauten - Teil 3: Vereinfachte Berechnungsmethoden für unbewehrte Mauerwerksbauten; Deutsche Fassung EN 1996-3:2006 + AC:2009
DIN EN 1996-3/NA:2019-12	Nationaler Anhang - National festgelegte Parameter - Eurocode 6: Bemessung und Konstruktion von Mauerwerksbauten - Teil 3: Vereinfachte Berechnungsmethoden für unbewehrte Mauerwerksbauten
DIN 4102-1:1998-05	Brandverhalten von Baustoffen und Bauteilen; Bauteile, Begriffe, Anforderungen und Prüfungen
DIN 4102-2:1977-09	Brandverhalten von Baustoffen und Bauteilen; Bauteile, Begriffe, Anforderungen und Prüfungen
DIN 4102-3:1977-09	Brandverhalten von Baustoffen und Bauteilen; Brandwände und nichttragende Außenwände, Begriffe, Anforderungen und Prüfungen
DIN 4102-4:2016-05	Brandverhalten von Baustoffen und Bauteilen; Zusammenstellung und Anwendung klassifizierter Baustoffe, Bauteile und Sonderbauteile
DIN 4109-1:2018-01	Schallschutz im Hochbau - Teil 1: Mindestanforderungen
DIN 4109-2:2018-01	Schallschutz im Hochbau - Teil 2: Rechnerische Nachweise der Erfüllung der Anforderungen
DIN EN ISO 12571:2013-12	Wärme- und feuchtetechnisches Verhalten von Baustoffen und Bauprodukten - Bestimmung der hygroskopischen Sorptionseigenschaften (ISO 12571:2013); Deutsche Fassung EN ISO 12571:2013
DIN EN 12667:2001-05	Wärmetechnisches Verhalten von Baustoffen und Bauprodukten; Bestimmung des Wärmedurchlasswiderstandes nach dem Verfahren mit dem Plattengerät und dem Wärmestrommessplatten-Gerät: Produkte mit hohem und mittlerem Wärmedurchlasswiderstand
DIN EN 13501-1:2010-01	Klassifizierung von Bauprodukten und Bauarten zu ihrem Brandverhalten - Teil 1: Klassifizierung mit den Ergebnissen aus den Prüfungen zum Brandverhalten von Bauprodukten; Deutsche Fassung EN 13501-1:2007+A1:2009
DIN 20000-412:2019-06	Anwendung von Bauprodukten in Bauwerken - Teil 412: Regeln für die Verwendung von Mauerwerk nach DIN EN 998-2:2016

LBD Dipl.-Ing. Andreas Kummerow  
Abteilungsleiter

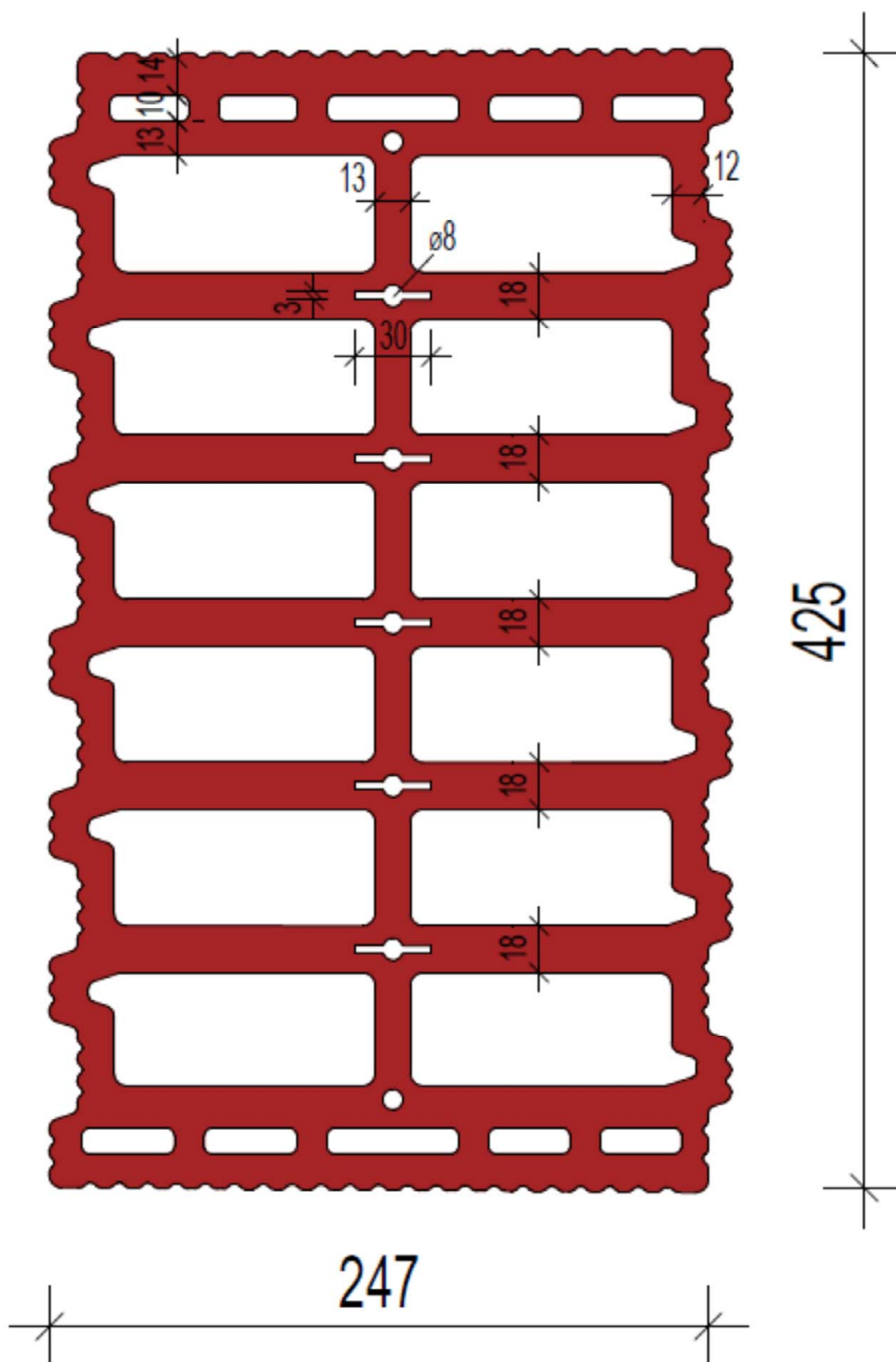
Beglaubigt  
Hemme



Mauerwerk aus THERMOPOR TV 8+ Planhochlochziegeln mit integrierter  
Wärmedämmung im Dünnbettverfahren mit gedeckelter Lagerfuge

Form und Ausbildung  
247 mm x 365 mm x 249 mm

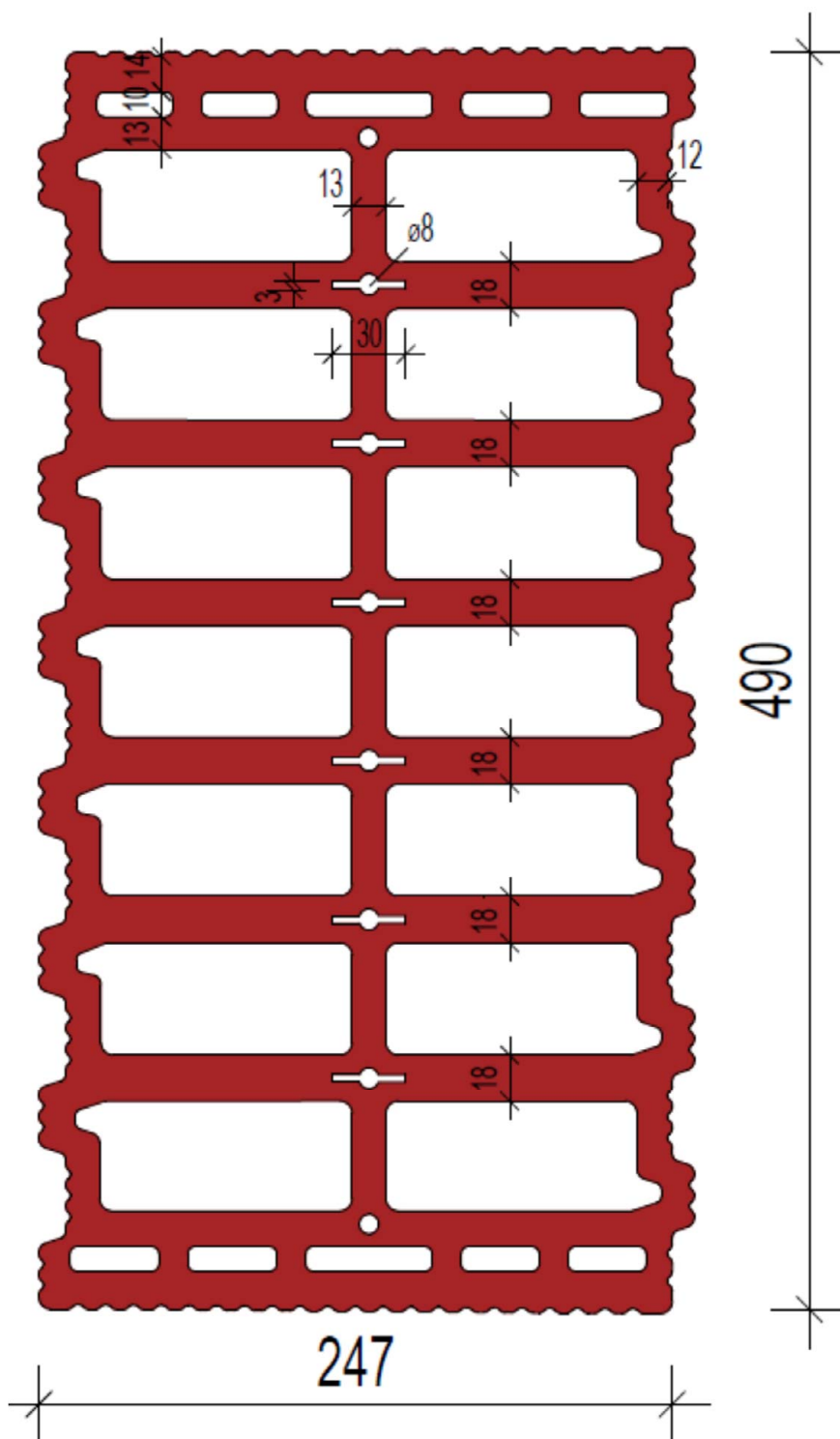
Anlage 1



Mauerwerk aus THERMOPOR TV 8+ Planhochlochziegeln mit integrierter  
Wärmedämmung im Dünnbettverfahren mit gedeckelter Lagerfuge

Form und Ausbildung  
247 mm x 425 mm x 249 mm

Anlage 2



Mauerwerk aus THERMOPOR TV 8+ Planhochlochziegeln mit integrierter  
Wärmedämmung im Dünnbettverfahren mit gedeckelter Lagerfuge

Form und Ausbildung  
247 mm x 490 mm x 249 mm

Anlage 3

Prüfung		Prüfnorm bzw. -vorschrift	WPK	EP	FÜ 2 x jährlich	Wert/Toleranz
<b>1. Planhochlochziegel</b>						
1.1	Maße	DIN EN 772-16	1 x je Woche <sup>1)</sup>	x	x	siehe 2.1.2
1.2	Ebenheit und Planparallelität der Lagerflächen	DIN EN 772-20 DIN EN 772-16	1 x je Woche <sup>1)</sup>	x	x	≤ 1,0 mm
1.3	Gesamtlochquerschnitt, Kammeranordnung, Stegdicken, Summe der Quersteddicken, Stirnflächenverzahnung	DIN EN 772-16	1 x je Woche <sup>1)</sup>	x	x	siehe 2.1.2, Anlagen 1 bis 3
1.4	Druckfestigkeit, Formfaktor = 1,0	DIN EN 772-1	1 x je Woche <sup>1)</sup>	x	x	siehe 2.1.3 (1)
1.5	Ziegelrohndichte mit und ohne Dämmstofffüllung	DIN EN 772-13, 7.3	1 x je Woche <sup>1)</sup>	x	x	siehe 2.1.3 (2) und (3)
1.6	Scherbenrohndichte	DIN EN 772-13, 7.2	1 x je Woche <sup>1)</sup>	x	x	siehe 2.1.3 (4)
1.7	Absorptionsfeuchtegehalt bei 23°C / 80 % rel. F.	DIN EN ISO 12571	¼ jährlich <sup>2)</sup>	x <sup>3),4)</sup>	jährlich	≤ 0,5 Masse-%
1.8	Wärmeleitfähigkeit $\lambda_{10, tr}$	DIN EN 1934	-	x <sup>3)</sup>	jährlich	siehe 2.1.4 (1)
1.9	Kennzeichnung	visuell	x	x	x	siehe 2.2
<b>2. Dämmstofffüllung</b>						
2.1	Ausgangsstoffe und Eigenschaften, Kennzeichnung	Visuelle Prüfung	jede Lieferung	x	x	siehe 2.1.5
2.2	Abmessungen der vorkonfektionierten Formteile	Messung	laufend	x	x	siehe 2.1.5
2.3	Rohndichte der Mineralwolle	DIN EN 1602	mind. 3 Proben je Liefer- einheit	x	x	70 kg/m <sup>3</sup> + / - 15 %
2.4	vollständige Verfüllung der Kammern	visuell	laufend	x	x	vollständig verfüllt
Mauerwerk aus THERMOPOR TV 8+ Planhochlochziegeln mit integrierter Wärmedämmung im Dünnbettverfahren mit gedeckelter Lagerfuge						Anlage 4
Kontrollplan der werkseigenen Produktionskontrolle (WPK), der Fremdüberwachung (FÜ) und der Erstprüfung (EP) der Planhochlochziegel						

1) bzw. mindestens je 500 m<sup>3</sup> Ziegel; bei Tagesproduktionen > 500 m<sup>3</sup> Ziegel einmal täglich an 3 Probekörpern

2) Die Häufigkeit darf auf einmal jährlich reduziert werden, wenn die ständige Einhaltung der Anforderung über mindestens zwei Jahre nachgewiesen wurde.

3) durch eine hierfür anerkannte Stelle

4) an mindestens 3 Probekörpern

Wesentliches Merkmal	Abschnitt nach DIN EN 998-2	Wert/Kategorie/Klasse
Bezeichnung	-	Dünnbettmörtel maxit mur 900 D
Herstellwerk	-	Franken Maxit GmbH & Co., Azendorf 63, 95359 Kasendorf
Druckfestigkeit	5.4.1	Kategorie M 10
Verbundfestigkeit	5.4.2	$\geq 0,30 \text{ N/mm}^2$ *
max. Korngröße der Gesteinskörnung	5.5.2	< 1,0 mm
Verarbeitbarkeitszeit	5.2.1	$\geq 4 \text{ h}$
Korrigierbarkeitszeit	5.5.3	$\geq 7 \text{ min}$
Chloridgehalt	5.2.2	$\leq 0,1 \text{ Masse-\%}$ bezogen auf die Trockenmasse des Mörtels
Wasserdampfdurchlässigkeit	5.4.4	$\mu = 5/20$
Trockenrohichte des Festmörtels	5.4.5	$\geq 700 \text{ kg/m}^3$ und $\leq 900 \text{ kg/m}^3$
Wärmeleitfähigkeit $\lambda_{10\text{dry,mat}}$	5.4.6	$\leq 0,21 \text{ W/(m}\cdot\text{K)}$
Brandverhalten	5.4.8	Klasse A1
* charakteristische Anfangsscherfestigkeit, nachgewiesen mit Kalksand-Referenzstein nach DIN 20000-412, Abschnitt 4, Tabelle 3		

Mauerwerk aus THERMOPOR TV 8+ Planhochlochziegeln mit integrierter Wärmedämmung im Dünnbettverfahren mit gedeckelter Lagerfuge

Produktbeschreibung des Dünnbettmörtels

Anlage 5